

TGO 系統工作站，結合創意多元的設計元素，為現代化辦公室畫下了完美的註腳。



■ JH27-UF1809  
主桌 W1800xD900xH740(mm)  
■ JH27-UF1245  
側桌 W1200xD450xH740(mm)



【TGO 工作站】




【桌面隱藏式電源】

- AC 插座 x3 組 / 2.4A USB 充電插座 x2 組
- 尺寸：直徑 106(mm)
- 顏色：白色 / 黑色
- 認證：UL962A

■ JH27-UF1807  
W1800xD700xH740(mm)



■ JH27-UF1607  
主桌 W1600xD700xH740(mm)  
■ JH27-UF1045  
側桌 W1000xD450xH740(mm)



【TGO 會議桌】



【TGO 主管桌】

TG 工作站  
系列

WORK STATION SERIES



【TG 主管桌】



【TGR 工作站】



【TG 工作站】



【TGR 會議桌】



【TG 會議桌】



【TGR 會議桌】



【TGR 主管桌】



【TGA 主管桌】



【TGE 主管桌】



【TGA 工作站】



【TGE 會議桌】



【TGE 會議桌】



【TGA 會議桌】



【TGE 工作站】



【TGE 工作站】



【TGL 主管桌】



【工作站】  
TGL Series



【TGL 會議桌】

◆本系列產品可依現場空間及使用需要而設計規劃，故交期、價格另議。

簡潔俐落的線條，營造不同的空間面貌，  
享受優雅舒適的辦公空間，在機能上具有無限擴張的功能，更符合辦公室不斷變動的需求。



■ JH36-2412 (富美家 0949) W2400xD1200xH740(mm)




Go2 工作站系列


WORK STATION SERIES



Go2 工作站系列，極簡主義的設計概念，讓視覺感受更加活潑，時尚前衛的設計美學，結合力與美的表現，讓空間呈現堆疊的層次感。

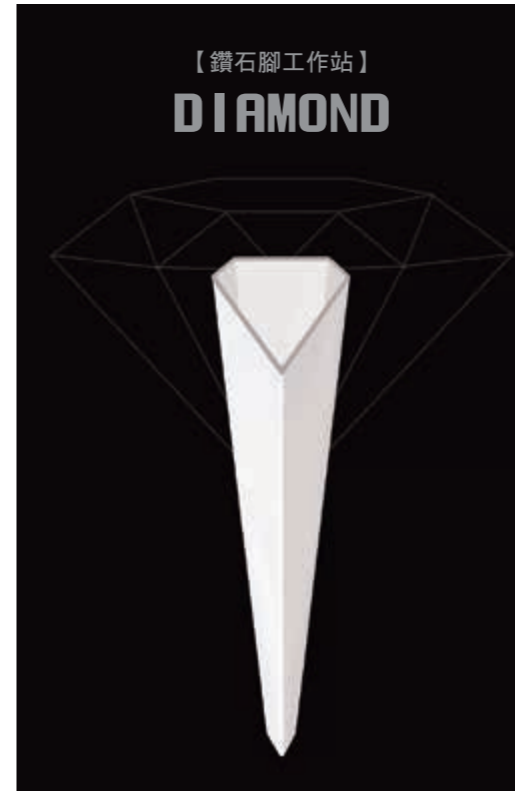


▲過線槽



▲走線槽





▲線槽盒 - 關

▲線槽盒 - 開

▲文件架 · 筆筒



▲貼布鋁框桌屏

▲鋼製桌屏

▲鋼製條孔桌屏



▲走線腳 · 下檔板

▲走線槽



鑽石腳工作站系列，  
賦予全新、自然且活動機能更高的特性，設計出符合美觀、耐用及人性化的辦公風貌。





【鑽石腳會議工作站系列 - 極富變化的組合系統，讓空間更具張力及變化性。】







JRP 主管桌工作站系列，  
桌腳搭載木作式系統板材，擺脫一成不變的傳統，滿足現代主管桌的需求。

美型·機能·寬敞·明亮，  
極簡主義的設計概念，將力與美的表現作結合，讓空間呈現了堆疊的層次感。



◆本系列產品可依現場空間及使用需要而設計規劃，故交期、價格另議。



簡約與藝術的設計美學，  
時尚前衛的設計，讓視覺感受更加活潑，打造質感與品味兼具的會議空間。

溫潤的木質桌板與桌腳的運用，  
時尚前衛的設計，創造視覺亮點，給人一種內斂與古典的舒適感。






■ JH47-01 六人 ■ JH47-02 四人 ■ JH47-03 二人  
(口型腳工作站/富美家 2726 / 專案報價)

■ JH47-04 六人 ■ JH47-05 三人工作站  
(專案報價)

▲ 走線腳



延伸性的系統商品，在機能上具有無限擴張的功能，更符合辦公室不斷變動的需求。





▲薄抽 W580xD256xH34(mm)



▲桌上型螢幕支架



▲掛軸型螢幕支架



▲鋁質名牌 W400xD90xH45(mm)



▲桌屏鋁框



▲LD-2 鋼製二抽櫃 W900xD450xH715(mm)



▲LD-2 鋼木二抽櫃 W900xD450xH715(mm)



▲LR-2 鋼製捲門櫃 W900xD450xH715(mm)



▲LR-2 鋼木捲門櫃 W900xD450xH715(mm)



▲LS-2 鋼製二層拉門櫃 W900xD450xH715(mm)



▲LS-2 鋼木二層拉門櫃 W900xD450xH715(mm)



▲LWS-2 鋼木二層拉門櫃 W900xD450xH715(mm)



▲LO-2 鋼製二層開門櫃 W900xD450xH715(mm)

▲LD-3 鋼製三抽櫃 W900xD450xH1065(mm)

▲LD-3 鋼木三抽櫃 W900xD450xH1065(mm)

▲LR-3 鋼製捲門櫃 W900xD450xH1065(mm)

▲LR-3 鋼木捲門櫃 W900xD450xH1065(mm)

▲LS-3 鋼製三層拉門櫃 W900xD450xH1065(mm)

▲LS-3 鋼木三層拉門櫃 W900xD450xH1065(mm)

▲LWS-3 鋼木三層拉門櫃 W900xD450xH1065(mm)


▲LO-3 鋼製三層開門櫃 W900xD450xH1065(mm)



**OTTO 工作站  
系列**



OTTO 工作站系列，  
一次精準的演繹，盡顯企業風華；  
跳脫辦公室的原始限制，開創辦公空間新視野。



▲便條紙盒 ▲橫式文件夾 ▲筆筒 ▲直立式文件夾 ▲雙層文件夾





▲ LH-2 側拉櫃 (矮) W400xD700xH715(mm)  
▲ 二抽薄邊活動櫃 W420xD480xH510(mm)  
▲ 二抽薄邊活動櫃 - 密碼鎖 W420xD480xH510(mm)  
▲ N1 二抽活動櫃 - 坐墊 W400xD480xH570(mm)  
▲ NT 二抽活動櫃 - 坐墊/密碼鎖 W400xD480xH570(mm)  
▲ NT 二抽活動櫃 W400xD480xH520(mm)  
▲ NT 二抽活動櫃 - 密碼鎖 W400xD480xH520(mm)  
▲ LH-3 側拉櫃 (高) W400xD700xH1100(mm)



【工作站】  
**OTTO WORK STATION**





Pier 38 工作站系列，  
簡潔俐落的線條，營造不同的空間面貌，享受優雅舒適的辦公空間，機能性與實用性兼具。

Pump 工作站系列，  
簡易結構延伸性的系統商品，在機能上具無限擴張的功能，更符合未來辦公室不斷變動的需求。



◆本系列產品可依現場空間及使用需要而設計規劃，故交期、價格另議。



「輕質設計」

俐落的線條，營造不同的空間面貌，  
簡易結構延伸性的系統商品，  
產品外形俐落，在機能上具無限擴張的功能，  
更符合未來辦公室不斷變動的需求。



- JH56-01 W1600xD700xH740(mm)
- JH56-02 W1800xD700xH740(mm)
- JH56-03 W1800xD900xH740(mm)
- JH56-04 側桌櫃 W900xD500xH640(mm)  
(富美家 7759 / 25mm 厚 / 含蛇管)

- JH56-05 W1800xD700xH740(mm)
- JH56-06 W1800xD900xH740(mm)
- JH56-07 W2100xD800xH740(mm)  
(富美家 5997 / 25mm 厚)

環保鋁合金框架，搭配顏色豐富的板材，以方正的  
造型意象及系統規劃，透過轉角飾板的妝點，  
創造出可延伸千變萬化的工作情境。



- JH55-01 W900xD900xH740(mm)  
(綠色烤漆 10mm / 白色烤漆腳)



- JH55-02 W1800xD700xH740(mm)
- JH55-03 W1800xD900xH740(mm)  
(富美家 2567 / 25mm 厚 / 含蛇管)



- JH55-04 W1400xD700xH740(mm)
- JH55-05 W1600xD700xH740(mm)
- JH55-06 W1800xD700xH740(mm)
- JH55-07 W1800xD900xH740(mm)  
(富美家 2567 / 25mm 厚)



- JH55-08 W1400xD700xH740(mm)
- JH55-09 W1800xD900xH740(mm)
- JH55-10 W2400xD1200xH740(mm) / 6 支腳  
(富美家 5997 / 25mm 厚 / 含毛刷盒、蛇管)



- JH56-08 W1600xD800xH740(mm)
- JH56-09 W1800xD900xH740(mm)  
(富美家 905 / 25mm 厚)